

MATRAFLEX®
gesunder Schlafkomfort

Produkt
Katalog
2026



MADE IN
GERMANY

www.matraflex.de



Fresh+ Bezug

- 100% PES
- 30g Trägervlies
- 200g Watte
- mit Handschlaufen
- bei 40°C waschbar


Mikro-Taschenfederkern

Federkern-Matratze

Härtegrad 2:	RG 30/26 / Drahtstärke 1,2 + 1,3mm
Härtegrad 3:	RG 30/26 / Drahtstärke 1,4 + 1,5mm
Härtegrad 4:	RG 30/48 / Drahtstärke 1,4 + 1,5mm
Kernhöhe:	20cm
Gesamthöhe (inkl. Bezug):	22cm

Produktinformation

Die Mikrotaschenfederkernmatratze zeichnet sich durch ihren 7-Zonen-Taschenfederkern aus, welcher als besonders hochwertig, langlebig und anpassungsfähig gilt. Durch 1000 verbaute Federn auf 2m² ist eine optimale Punktelastizität gewährleistet, welche in Kombination mit einer Kernhöhe von 20cm für ein luxuriöses und erholsames Schlafgefühl sorgt.



Tencel-Bezug

- 58% PES
- 42% Tencel
- 30g Trägervlies
- Klimaband
- bei 60°C waschbar
- mit Handschlaufen

Premium Mikro-Taschenfederkern

Federkern-Matratze

Härtegrad 2:	RG 30/36 / Drahtstärke 1,2 + 1,3mm
Härtegrad 3:	RG 30/36 / Drahtstärke 1,4 + 1,5mm
Härtegrad 4:	RG 30/48 / Drahtstärke 1,4 + 1,5mm
Kernhöhe:	24cm
Gesamthöhe (inkl. Bezug):	27cm

Produktinformation

Das Premiummodell der Mikro-Taschenfederkernmatratze zeichnet sich durch ein 4cm höheren Kern aus, welcher in Kombination mit einem 4cm breiten Klimaband für eine bessere Feuchtigkeits- und Temperaturregulierung sorgt. In Kombination mit einem Bezug aus strapazierfähigem TENCEL, sorgt das Premium-Modell für einen ausgezeichneten Schlafkomfort.



Tencel-Bezug

- 58% PES
- 42% Tencel
- 30g Trägervlies
- Klimaband
- bei 60°C waschbar
- mit Handschlaufen

Gel-Mikro-Taschenfederkern

Federkern-Matratze

Härtegrad 2:	RG 30/36 / Drahtstärke 1,2 + 1,3mm
Härtegrad 3:	RG 30/36 / Drahtstärke 1,4 + 1,5mm
Härtegrad 4:	RG 30/36 / Drahtstärke 1,4 + 1,5mm
Gelabdeckung:	RG 50/18
Kernhöhe:	24cm
Gesamthöhe (inkl. Bezug):	27cm

Produktinformation

Die Gel-Mikro-Taschenfederkernmatratze zeichnet sich durch ihren 7-Zonen-Taschenfederkern aus, welcher als besonders hochwertig, langlebig und anpassungsfähig gilt. Durch 1000 verbaute Federn auf 2m² ist eine optimale Punktelastizität gewährleistet, welche in Kombination mit einer Kernhöhe von 24cm für ein luxuriöses und erholsames Schlafgefühl sorgt. Die Gelaufage entlastet den Druck auf die Epidermis, passt sich ideal an die Körperkonturen an und bietet eine besonders weiche, temperaturnausgleichende Liegefläche.



Fresh+ Bezug

- 100% PES
- 30g Trägervlies
- 200g Watte
- mit Handschlaufen
- bei 40°C waschbar

Victoria® Classic

Komfortschaummatratze

Härtegrad 2:	RG 30/26
Härtegrad 3:	RG 30/36
Härtegrad 4:	RG 35/50
Kernhöhe:	18cm
Gesamthöhe (inkl. Bezug):	20cm

Produktinformation

Das Modell Victoria beinhaltet drei Y-förmige Schnitte im Kopf- und Fußbereich, mithilfe derer der Körper, ähnlich wie bei einer Federkernmatratze, immer in die richtige Liegeposition zurückgefedert wird. Dadurch wird verhindert, dass die Schulter sowie auch das Becken zu tief in die Matratze einsinken und damit ein gesunder Schlafkomfort gewährleistet werden kann. Der verwendete Fresh+ Bezug aus hochwertigem und strapazierfähigem Material mit versteppter Klimafaser (250 g/m²) wirkt feuchtigkeits- und temperaturregulierend für ein ausgezeichnetes Schlafklima.



Fresh+ Bezug

- 100% PES
- 30g Trägervlies
- 200g Watte
- mit Handschlaufen
- bei 40°C waschbar

Victoria® Light

Komfortschaummatratze

Härtegrad 2:	RG 30/26
Härtegrad 3:	RG 30/36
Kernhöhe:	12cm
Gesamthöhe (inkl. Bezug):	14cm

Produktinformation

Das Modell Victoria® Light wurde speziell für Reisemobile aller Art entwickelt. Mit einer Gesamthöhe von 14cm ist die Matratze zum einen sehr handlich und zum anderen bieten sie einen hohen qualitativen Standard. Der Kern verfügt über ergonomisch platzierte Komfortzonen, die den Körper ähnlich einer Federkernmatratze gezielt entlasten und stabilisieren. Diese zonierte Struktur verhindert, dass Schulter oder Becken zu tief einsinken, und unterstützt so eine gesunde, erholsame Liegeposition – ideal nach langen Reisestrecken. Der Fresh+ Bezug bietet einen verbesserten Schlafkomfort durch seine atmungsaktive Struktur, die für optimale Luftzirkulation sorgt. Zusätzlich wirkt er antimikrobiell, hemmt das Wachstum von Bakterien und Milben, was besonders Allergikern zugutekommt. Die Pflegeleichtigkeit und Waschbarkeit des Bezugs machen ihn sehr benutzerfreundlich.



Tencel-Bezug

- 58% PES
- 42% Tencel
- 30g Trägervlies
- Klimaband
- bei 60°C waschbar
- mit Handschlaufen

Gel-Victoria®

Komfortschaummatratze


Härtegrad 2:	RG 30/26
Härtegrad 3:	RG 30/36
Härtegrad 4:	RG 35/50
Gelabdeckung:	RG 50/18
Kernhöhe:	24cm
Gesamthöhe (inkl. Bezug):	27cm

Produktinformation

Das Modell Gel-Victoria® beinhaltet drei Y-förmige Schnitte im Kopf- und Fußbereich, mithilfe derer der Körper, ähnlich wie bei einer Federkernmatratze, immer in die richtige Liegeposition zurückgefedert wird. Dadurch wird verhindert, dass die Schulter sowie auch das Becken zu tief in die Matratze einsinken und damit ein gesunder Schlafkomfort gewährleistet werden kann. Die Gelaufage entlastet den Druck auf die Epidermis, passt sich ideal an die Körperkonturen an und bietet eine besonders weiche, temperaturnausgleichende Liegefläche.


Das Systembett mit Baukastenprinzip

in 6 Schritten zum Traumbett



Schritt 1: Das Kopfteil

Klassik-Kopfteile




Köln



Eutin



Paris




Arosa



Rio

Körper-Kopfteile



Florian



Rhombus



Rimini



Daniela

Polster-Kopfteile




Relax



Enzo geteilt



Enzo



Venus

Schritt 2: Die Unterbox



Klassik-Box

33cm



Soft-Box

33cm



Light-Box

21cm



Elektro-Box

34cm



Bettkasten-Box

40cm

Schritt 3: Die Füße



5.5cm



5.5cm



12cm



12cm



12cm



12cm



12cm



5.5cm



5.5cm



5.5cm



5.5cm




5.5cm

Schritt 4: Die Matratze

Mikro-Taschenfederkern

Federkern-Matratze


Härtegrad 2:	RG 30/26 / Drahtstärke 1,2 + 1,3mm
Härtegrad 3:	RG 30/26 / Drahtstärke 1,4 + 1,5mm
Härtegrad 4:	RG 30/48 / Drahtstärke 1,4 + 1,5mm
Kernhöhe:	20cm
Gesamthöhe (inkl. Bezug):	22cm



Premium Mikro-Taschenfederkern

Federkern-Matratze

Härtegrad 2:	RG 30/36 / Drahtstärke 1,2 + 1,3mm
Härtegrad 3:	RG 30/36 / Drahtstärke 1,4 + 1,5mm
Härtegrad 4:	RG 30/48 / Drahtstärke 1,4 + 1,5mm
Kernhöhe:	24cm
Gesamthöhe (inkl. Bezug):	27cm



Schritt 5: Der Topper

Gel-Topper

Gel-Kern

Raumgewicht:	50
Kernhöhe:	5cm
Gesamthöhe (inkl. Bezug):	7cm



Kaltschaum-Topper

Kaltschaum-Kern

Raumgewicht:	40
Kernhöhe:	5cm
Gesamthöhe (inkl. Bezug):	7cm



Visco-Topper

Visco-Kern

Raumgewicht:	50
Kernhöhe:	5cm
Gesamthöhe (inkl. Bezug):	7cm



Premium Wendetopper

Kaltschaum-Kern

Raumgewicht:	35 / 35
Kernhöhe:	8cm
Gesamthöhe (inkl. Bezug):	10cm



Schritt 6: Der Stoff

Amber



9601

9303

Benett




9107

9534

9852

9612



9611

9502

Iadera



9811

9852

9611

9502



9573

9534

7006

Gavin



21

12

02

11

Poso



60

55

47

40



26

02

100

Triumph




12

03

04

13



07

Jade



9502

9410

9120

9125



9611

9847

9013

9960

Matrix




21

15

19

04

Monaco



9445

9396

9256

9245



9931

Ontario



26

20

19

16



15

02

31



Boxspringbett Relax geteilt Light



Boxspringbett Eutin Light



Boxspringbett Rio Light



Boxspringbett Venus Elektro



Boxspringbett Daniela Klassik



Boxspringbett Arosa Bettkasten



Boxspringbett Enzo geteilt Elektro



Boxspringbett Rhombus Klassik



Polsterbett Köln Bettkasten

MATRAFLEX®

gesunder Schlafkomfort



MADE IN
GERMANY

KONTAKT

Telefon : (05231) 95560

Telefax : (05231) 50786

Adresse : Gehrenkampstraße 6
32760 Detmold

